


Recomendaciones para evitar "consumos elevados"

Detectar probables fugas, cerrando caños y verificando si evacua agua por el desagüe o el medidor sigue girando



Si hay servicio discontinuo, **cerrar la llave general** durante las horas de corte. Nunca dejar el caño abierto "hasta que el agua llegue"

Verificar si hay humedad en paredes o techos. Puede que indique filtraciones o fugas en las tuberías



Asegurarnos que **la válvula flotadora del inodoro cierre bien** cada vez que se use. Si el sistema está malogrado, hay que cambiarlo

No riegue su jardín con manguera ("por inundación"), hágalo mejor en forma de lluvia o utilice baldes



También puedes instalar dispositivos sanitarios de bajo consumo



EL MEDIDOR DE AGUA

INFORMACIÓN BÁSICA Y RECOMENDACIONES GENERALES

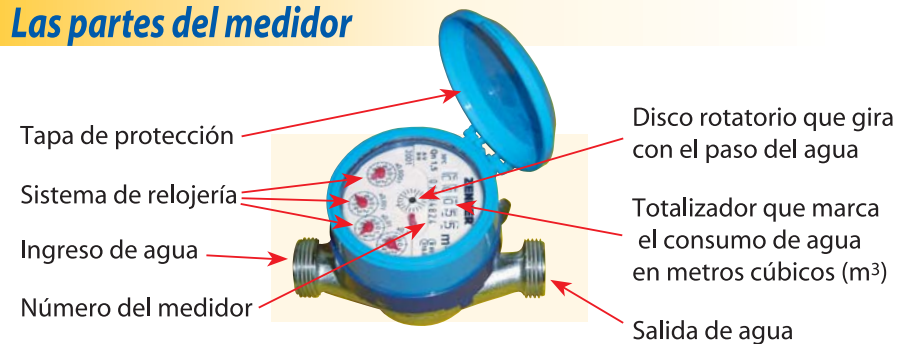


Importancia del medidor



El medidor permite conocer el volumen de agua consumido y generar así una facturación y cobranza justa y equitativa por los servicios otorgados

Las partes del medidor



EPS EMAPA HUACHO S.A.

EPS EMAPA HUACHO S.A. Puquio Cano cuadra 5 s/n - Hualmay. Tel. 2325700 (Comercial) 2325699 - 2321072 (Operativos) E.mail: emapanet@terra.com

Material elaborado e impreso con el apoyo de SUM Canadá

PROGRAMA DE EDUCACIÓN AL USUARIO



Cuando se instala un medidor de consumo en un predio, es probable que el usuario no sepa con certeza sobre estos tres elementos:

1. El consumo de agua que realiza

En un cálculo aproximado^(*), el consumo de agua para una familia de cinco personas es de:



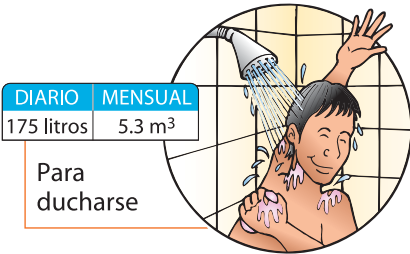
DIARIO	MENSUAL
20 litros	0.6 m ³

Para cocinar y beber



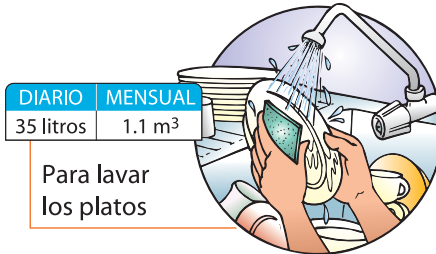
DIARIO	MENSUAL
75 litros	2.3 m ³

Para lavarse las manos y la cara



DIARIO	MENSUAL
175 litros	5.3 m ³

Para ducharse



DIARIO	MENSUAL
35 litros	1.1 m ³

Para lavar los platos



DIARIO	MENSUAL
225 litros	6.8 m ³

Para lavar la ropa



DIARIO	MENSUAL
175 litros	5.3 m ³

Por el uso del inodoro

DIARIO	MENSUAL
50 litros	1.5 m ³

Para limpiar la casa



Promedio total para una familia de 5 personas

TOTAL DIARIO	TOTAL MENSUAL
765 litros	22.9 m ³


(*) Datos obtenidos de información de SUNASS, CEPIS y SEDAPAL

2. El volumen de agua que se pierde por malos hábitos de consumo

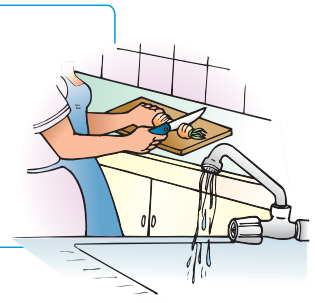
Por ejemplo



Al dejar caños semi-abiertos al lavarse los dientes o rasurarse, se pierde de **20 a 40 litros**



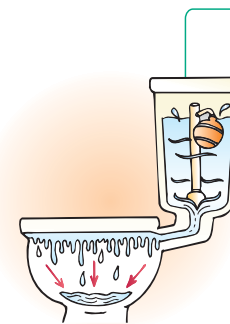
Bajar innecesariamente la palanca del inodoro produce un desperdicio de **10 a 15 litros por vez**



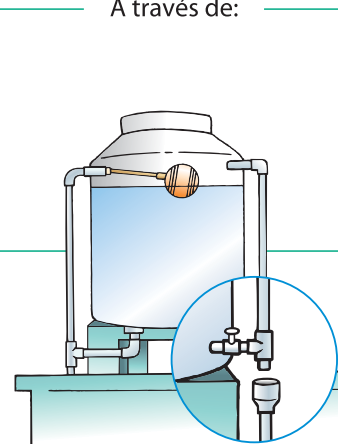
Al dejar el caño abierto mientras se cocina o se lavan los servicios, se pierde hasta **120 litros**

3. El volumen de agua que se pierde por fugas

A través de:



Inodoros malogrados, los cuales pierden hasta **5000 litros diarios**



Tanques altos y Cisternas mal instalados o dañados, que desperdician entre **10 a 12 m³ por día**



Los caños con goteo o chorro permanente, que generan una pérdida de **80 a 675 litros al día**